

# Zalew Anteckiego, Andrychów

Instalacja :

Numer projektu : S-EPL03K-20071723

Klient :

Projektował: : inż. Marta Zaczkowska | LUG Light Factory Sp. z o.o.

Data : 21.12.2020

Wyniki obliczeń uzyskane są w oparciu o wzorcowe źródła oświetlenia. W rzeczywistości mogą się one nieznacznie zmienić.

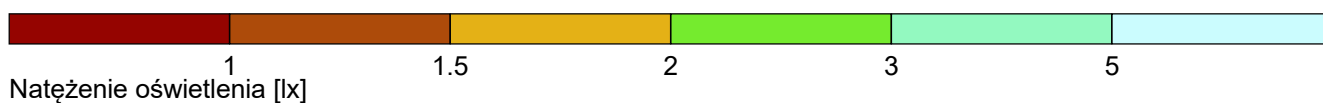
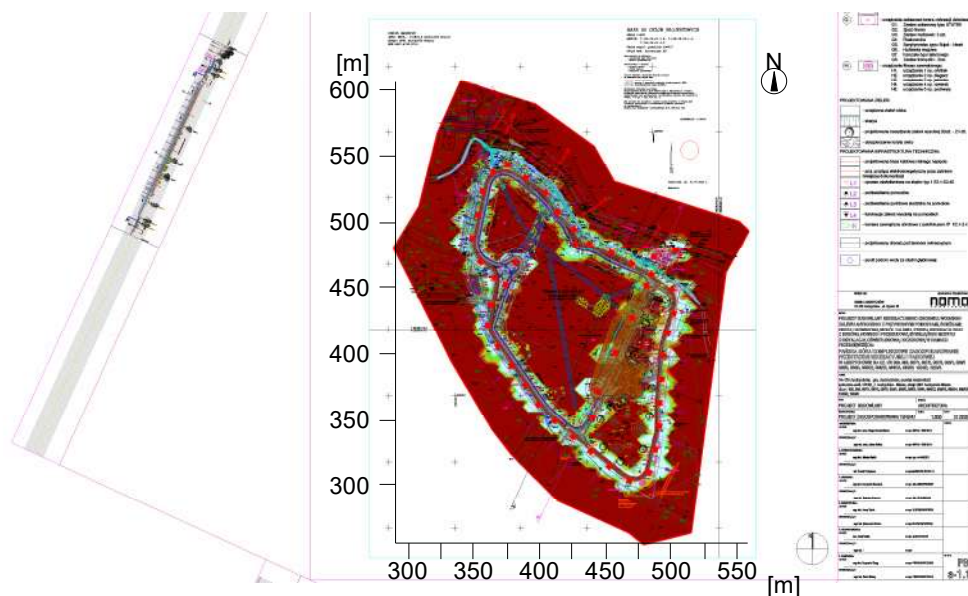
Gwarancja na oprawy oświetleniowe nie obejmuje danych tych opraw.

Producent nie odpowiada za szkody powstałe w wyniku użytkowania programu.

# 1 Zewnętrzny 1

## 1.1 Skrót wyników, Zewnętrzny 1

### 1.1.1 Podgląd wyników, Obszar oceny 1



#### Dane ogólne

Użyty algorytm obliczeń  
 Wysokość (centrum foto.)  
 Współcz. utrzymania

średnia ilość odbić  
 3.76 m  
 0.80

Całkowity strumień św. źródeł  
 Moc całkowita  
 Moc na powierzchnię (56020.59 m<sup>2</sup>)

180000.00 lm  
 1575.0 W  
 0.03 W/m<sup>2</sup> (1.19 W/m<sup>2</sup>/100lx)

#### Obszar oceny 1

#### Płaszczyzna robocza 1.1

W poziome  
 Eśr: 2.36 lx  
 Emin 0 lx  
 Emin/Eśr 0.00  
 Emin/Emax (Ud) 0.00  
 Pozycja 0.00 m

#### Typ Nr \Producent

1 45

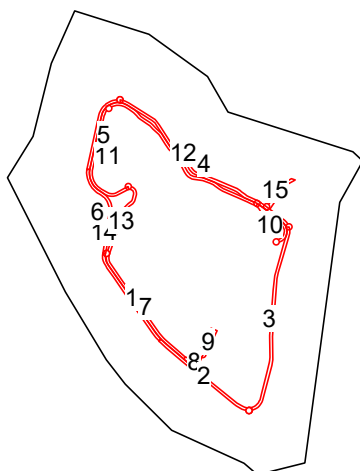


#### LUG LIGHT FACTORY

Nr zamówienia : 130272.3L072.031  
 Nazwa oprawy : AVENIDA LENS LED ED DALI 4000lm/730 IP66 szary II klasa O2  
 0  
 Wyposażenie : 1 x LED 3000K 35 W / 4000 lm

## 1.1 Skróót wyników, Zewnętrzny 1

### 1.1.2 Podgląd wyników, Grupa 1



#### Poziome natężenie oświetlenia

Nr.	Wirtualna siatka obliczeniowa	Siatka	Eśr:	Emin	Emax	Uo	Ud
1.1	Ścieżka pieszo-rowerowa	45 x 65	18.2 lx	2 lx	47.3 lx	0.11	0.04
1.2	Ścieżka pieszo-rowerowa	60 x 46	17.2 lx	2 lx	46.1 lx	0.11	0.04
1.3	Ścieżka pieszo-rowerowa	43 x 135	17 lx	2 lx	45.3 lx	0.12	0.04
1.4	Ścieżka pieszo-rowerowa	128 x 92	18.9 lx	2 lx	48.7 lx	0.11	0.04
1.5	Ścieżka pieszo-rowerowa	19 x 54	18.2 lx	2 lx	46.6 lx	0.11	0.04
1.6	Ścieżka pieszo-rowerowa	22 x 116	16.5 lx	2 lx	46.4 lx	0.12	0.04
1.7	Ścieżka piesza	82 x 56	10.4 lx	1.4 lx	26.9 lx	0.13	0.05
1.8	Ścieżka piesza	15 x 14	6.7 lx	1 lx	25.4 lx	0.15	0.04
1.9	Ścieżka piesza	5 x 20	11.8 lx	1 lx	46.2 lx	0.08	0.02
1.10	Ścieżka piesza	19 x 30	15.4 lx	1.9 lx	48.3 lx	0.12	0.04
1.11	Ścieżka piesza	59 x 44	10.2 lx	1 lx	27 lx	0.10	0.04
1.12	Ścieżka piesza	30 x 133	10 lx	1.1 lx	44.3 lx	0.11	0.03
1.13	Ścieżka piesza	29 x 48	10.1 lx	1 lx	43.4 lx	0.10	0.02
1.14	Ścieżka piesza	17 x 19	19 lx	1.8 lx	47.1 lx	0.09	0.04
1.15	Ścieżka piesza	15 x 14	15.7 lx	1.1 lx	43.2 lx	0.07	0.02
<b>Skrót wyników</b>			<b>14.5 lx</b>	<b>1 lx</b>	<b>48.7 lx</b>	<b>0.07</b>	<b>0.02</b>